



**PODER
Executivo**
* Legislativo

imprensaoficial

Barra do Pirai

Boletim Municipal

Travessa Assumpção • 69

Centro

Barra do Pirai

CEP. 27123.080

Tel. (24) 2443.1102

ANO 05 • Nº 265 • Caderno B • Barra do Pirai, 28 de julho 2009 • R\$ 0,50

www.pmbp.rj.gov.br

ATOS DO PODER EXECUTIVO

CADERNO B

MUNICÍPIO DE BARRA DO PIRAI
RELATÓRIO RESUMIDO DA EXECUÇÃO ORÇAMENTÁRIA
BALANÇO ORÇAMENTÁRIO
ORÇAMENTOS FISCAL E DA SEGURIDADE SOCIAL
PERÍODO DE REFERÊNCIA : 3º Bimestre / 2009

LRF, Art. 52, inciso I, linhas "a" e "b" do inciso II e §1º - Anexo I

RECEITAS	PREVISÃO INICIAL	PREVISÃO ATUALIZADA (a)	RECEITAS REALIZADAS		%	%	R\$ Milhares
			No Bimestre (b)	Até 06/2009 (c)			
RECEITAS (EXCETO INTRA-ORÇAMENTÁRIAS) (I)	91.987,3	97.484,5	18.616,8	17,3	54.330,6	56,7	43.153,9
RECEITAS CORRENTES	91.986,7	97.483,9	18.616,6	17,3	54.330,6	56,7	43.153,3
RECEITAS TRIBUTÁRIAS	10.419,6	10.419,6	1.714,1	16,5	6.431,4	61,7	3.988,2
Impostos	8.294,6	8.294,6	1.396,7	16,8	8.036,1	60,7	3.258,5
Taxas	2.124,8	2.124,8	317,4	14,9	1.395,3	65,7	729,6
Contribuição de Melhoria	0,0	0,0	0,0	0,0	0,0	0,0	0,0
RECEITA DE CONTRIBUIÇÕES	4.853,5	4.853,5	986,4	20,3	2.047,3	42,5	2.206,2
Contribuições Sociais	2.739,5	2.739,5	442,1	16,1	1.434,8	52,4	1.304,7
Contribuições Econômicas	2.114,0	2.114,0	544,3	25,7	1.212,5	57,4	901,5
RECEITA PATRIMONIAL	3.504,4	3.504,4	695,7	17,8	2.383,7	60,5	1.540,7
Receitas Imobiliárias	0,2	0,2	0,0	0,0	0,0	0,0	0,2
Receitas dos Valores Mobiliários	3.856,3	3.856,3	671,4	17,4	2.330,2	60,4	1.528,1
Receitas das Concessões e Permissões	47,8	47,8	24,3	50,8	33,5	70,1	14,3
Outras Receitas Patrimoniais	0,1	0,1	0,0	0,0	0,0	0,0	0,1
RECEITA AGROPECUÁRIA	0,0	0,0	0,0	0,0	0,0	0,0	0,0
Receita da Produção Vegetal	0,0	0,0	0,0	0,0	0,0	0,0	0,0
Receita da Produção Animal e Derivados	0,0	0,0	0,0	0,0	0,0	0,0	0,0
Outras Receitas Agropecuárias	0,0	0,0	0,0	0,0	0,0	0,0	0,0
RECEITA INDUSTRIAL	0,0	0,0	0,0	0,0	0,0	0,0	0,0
Receita da Indústria de Transformação	0,0	0,0	0,0	0,0	0,0	0,0	0,0
Receita da Indústria de Construção	0,0	0,0	0,0	0,0	0,0	0,0	0,0
Outras Receitas Industriais	0,0	0,0	0,0	0,0	0,0	0,0	0,0
RECEITA DE SERVIÇOS	10.816,5	16.333,7	2.373,8	14,5	6.975,0	42,7	9.358,7
TRANSFERÊNCIAS CORRENTES	37.837,4	37.837,4	10.442,4	16,0	31.682,2	54,8	26.173,2
Transferências Intergovernamentais	55.494,1	55.494,1	9.977,4	18,0	30.744,4	55,4	24.749,7
Transferências de Instituições Privadas	280,1	280,1	0,0	0,0	0,0	0,0	280,1
Transferências do Exterior	0,0	0,0	0,0	0,0	0,0	0,0	0,0
Transferências de Pessoas	32,0	32,0	6,0	18,4	28,3	54,4	23,7
Transferências de Convênios	2.051,2	2.051,2	467,0	22,3	900,5	44,3	1.141,7
Transferências para o Combate à Fome	0,0	0,0	0,0	0,0	0,0	0,0	0,0
OUTRAS RECEITAS CORRENTES	4.115,3	4.115,3	604,2	14,7	4.231,0	102,8	1.115,7
Multas e Juros de Mora	981,7	981,7	182,2	18,8	616,7	62,8	365,0
Indenizações e Restituições	523,1	523,1	74,2	14,2	2.356,3	451,0	-1.836,2
Receita da Dívida Ativa	2.275,2	2.275,2	287,7	12,6	1.120,5	49,2	1.154,7
Receitas Diversas	335,3	335,3	50,1	14,9	134,5	40,1	200,8
RECEITAS DE CAPITAL	0,0	0,0	0,0	0,0	0,0	0,0	0,0
OPERAÇÕES DE CRÉDITO	0,0	0,0	0,0	0,0	0,0	0,0	0,0
Operações de Crédito Internas	0,0	0,0	0,0	0,0	0,0	0,0	0,0
Operações de Crédito Externas	0,0	0,0	0,0	0,0	0,0	0,0	0,0
ALÍENACÃO DE BENS	0,5	0,5	0,0	0,0	0,0	0,0	0,5
Alienação de Bens Móveis	0,5	0,5	0,0	0,0	0,0	0,0	0,5
Alienação de Bens Imóveis	0,0	0,0	0,0	0,0	0,0	0,0	0,0
AMORTIZAÇÃO DE EMPRÉSTIMOS	0,0	0,0	0,0	0,0	0,0	0,0	0,0
TRANSFERÊNCIAS DE CAPITAL	0,0	0,0	0,0	0,0	0,0	0,0	0,0
Transferências Intergovernamentais	0,0	0,0	0,0	0,0	0,0	0,0	0,0
Transferências de Instituições Privadas	0,0	0,0	0,0	0,0	0,0	0,0	0,0
Transferências do Exterior	0,0	0,0	0,0	0,0	0,0	0,0	0,0
Transferências de Pessoas	0,0	0,0	0,0	0,0	0,0	0,0	0,0
Transferências de Outras Instituições Públicas	0,0	0,0	0,0	0,0	0,0	0,0	0,0
Transferências de Convênio	0,0	0,0	0,0	0,0	0,0	0,0	0,0
Transferências para o Combate à Fome	0,0	0,0	0,0	0,0	0,0	0,0	0,0
OUTRAS RECEITAS DE CAPITAL	0,1	0,1	0,0	0,0	0,0	0,0	0,1
Integração do Capital Social	0,0	0,0	0,0	0,0	0,0	0,0	0,0
Outras Receitas	0,1	0,1	0,0	0,0	0,0	0,0	0,1
RECEITAS (INTRA-ORÇAMENTÁRIAS) (II)	2.739,5	2.739,5	536,4	19,6	1.501,8	54,8	1.237,7
SUBTOTAL DAS RECEITAS (III)=(I+II)	94.726,8	100.224,0	17.353,0	17,3	55.832,4	55,7	44.391,6
OPERAÇÕES DE CRÉDITO - REFINANC. (IV)	0,0	0,0	0,0	0,0	0,0	0,0	0,0
Operações de Crédito Internas	0,0	0,0	0,0	0,0	0,0	0,0	0,0
Mobilização para Refinanciamento de Dívida	0,0	0,0	0,0	0,0	0,0	0,0	0,0
Centralizar para Refinanciamento de Dívida	0,0	0,0	0,0	0,0	0,0	0,0	0,0
Operações de Crédito Externas	0,0	0,0	0,0	0,0	0,0	0,0	0,0
Mobilização para Refinanciamento de Dívida	0,0	0,0	0,0	0,0	0,0	0,0	0,0
Centralizar para Refinanciamento de Dívida	0,0	0,0	0,0	0,0	0,0	0,0	0,0
SUBTOTAL COM REFINANCIAMENTO (V) = (III+IV)	94.726,8	100.224,0	17.353,0	17,3	55.832,4	55,7	44.391,6
DEBITO	0,0	0,0	0,0	0,0	0,0	0,0	0,0
TOTAL (VII) = (V-VI)	94.726,8	100.224,0	17.353,0	17,3	55.832,4	55,7	44.391,6
SALDO DE EXERCÍCIOS ANTERIORES	0,0	0,0	0,0	0,0	0,0	0,0	0,0

Continua (1/3)

Ronaldo Fracês Cuiabães
Diretor do Departamento
De Finanças e Controle
CRC/RJ nº 063.122/0

Carlos Henrique de S. Mattos
Controlador Geral do Município
CRC-RJ nº 259/K

Francisco Cruz de Oliveira
Secretário Mun. Fazenda

Jose Luiz Pacheco
Diretor de Planejamento e Controle

SIGFIS - Versão 2009

Data de Emissão: 23/07/2009 15:51h

Anexo I do RREO

PODER EXECUTIVO

Prefeito
JOSÉ LUIZ ANCHITE

Vice-Prefeito
MAÉRCIO FERNANDO OLIVEIRA ALMEIDA

Secretaria Municipal de Governo (INTERINO)
HEITOR FAVIERI FILHO

Procurador do Município (INTERINO)
HEITOR FAVIERI FILHO

Secretário Municipal de Administração
WELLINGTON MARTINS MARCONDES

Secretário Municipal de Fazenda
FRANCISCO CRUZ DE OLIVEIRA

Secretário Municipal de Planejamento e Coordenação
PAULO ROBERTO COSTA DE OLIVEIRA

Secretaria Municipal de Assistência Social
THELMA NORA RISKALLA ANCHITE

Secretário Municipal de Obras, Água e Esgoto
ADALBERTO DE OLIVEIRA

Secretário Municipal de Serviços Públicos
ANTONIO DOS SANTOS FILHO

Secretário Municipal de Saúde
JOSÉ ADÉLIO VIEIRA TEIXEIRA

Secretaria Municipal de Educação e Desporto
ANNA MARIA DE AZEVEDO SILVA ROTHE

Secretário Municipal de Trabalho, Desenvolvimento Econômico,
Turismo, Lazer e Cultura
ROBERTO MONZO FILHO

Consultor Jurídico
HEITOR FAVIERI FILHO

Secretaria Municipal de Recursos Humanos
EDNA TEREZA ANCHITE ROCHA

Secretaria Municipal de Meio Ambiente e Agricultura
MADALENA SOFIA ÁVILA CARDOSO DE OLIVEIRA

Diretor do Fundo de Previdência
ROBERTO BICHARA DE MELO

Controlador Geral do Município
CARLOS HENRIQUE DE SOUZA MATTOS

Controlador Geral da Saúde
CLÁUDIO VITÓRIO LEAL DIAS

PODER LEGISLATIVO
Mesa Executiva

Luiz Roberto Coutinho - Tostro
Presidente

Espedito Monteiro de Almeida
1º Vice Presidente

Cleber Paiva Guimarães
2º Vice Presidente

Mario Reis Esteves
1º Secretário

Joel de Freitas Tinoco
2º Secretário


Vereadores
Cleber Bezerra da Silva (Cleber do Areal)
Gustavo de Carvalho Horta Jardim
Paulo Gonalves da Cruz Coelho
Pedro Fernando de Souza Alves
Ronaldo da Silveira Machado
Vicente Gonalves do Nascimento

RECEITAS INTRA-ORÇAMENTÁRIAS	PREVISÃO INICIAL	PREVISÃO ATUALIZADA (a)	RECEITAS REALIZADAS				SALDO A REALIZAR (a-c)
			No Bimestre (b)	% (b/a)	Até 06/2009 (c)	% (c/a)	
RECEITAS CORRENTES	2.739,5	2.739,5	536,4	19,6	1.501,8	54,8	1.237,7
RECEITA TRIBUTÁRIA	0,0	0,0	0,0	0,0	0,0	0,0	0,0
Impostos	0,0	0,0	0,0	0,0	0,0	0,0	0,0
Taxas	0,0	0,0	0,0	0,0	0,0	0,0	0,0
Contribuição de Melhora	0,0	0,0	0,0	0,0	0,0	0,0	0,0
RECEITA DE CONTRIBUIÇÕES	2.739,5	2.739,5	536,4	19,6	1.501,8	54,8	1.237,7
RECEITA PATRIMONIAL	0,0	0,0	0,0	0,0	0,0	0,0	0,0
RECEITA INDUSTRIAL	0,0	0,0	0,0	0,0	0,0	0,0	0,0
RECEITA DE SERVIÇOS	0,0	0,0	0,0	0,0	0,0	0,0	0,0
OUTRAS RECEITAS CORRENTES	0,0	0,0	0,0	0,0	0,0	0,0	0,0
RECEITAS DE CAPITAL	0,0	0,0	0,0	0,0	0,0	0,0	0,0
ALIENAÇÃO DE BENS	0,0	0,0	0,0	0,0	0,0	0,0	0,0
OUTRAS RECEITAS DE CAPITAL	0,0	0,0	0,0	0,0	0,0	0,0	0,0
TOTAL	2.739,5	2.739,5	536,4	19,6	1.501,8	54,8	1.237,7

Fonte SECRETARIA MUNICIPAL DE FAZENDA -

Continua (2/3)


Ronaldo I. Pitt. B. Guimarães
Diretor do Departamento
De Finanças e Controle
CRC/RJ 0E3.724/0


Carlos Henrique de S. Mattos
Controlador Geral do Município
CRC-RJ 091588/0-1


Francisco Cruz de Oliveira
Secretário Mun. Fazenda


José Luiz Anchite
Prefeito

EXPEDIENTE**BOLETIM DA BARRA**

Órgão Oficial da Prefeitura Municipal de Barra do Piraí
Secretaria Municipal de Governo
Assessor de Comunicação Social
Jornalista Responsável: Ana Cristina Moreira
Gonalves de Oliveira - Mat. 19732/95 - MTB
Impressão: R.G.B. Moura Serv. Gráficos Ltda.

MUNICÍPIO DE BARRA DO PIRAÍ
RELATÓRIO RESUMIDO DA EXECUÇÃO ORÇAMENTÁRIA
BALANÇO ORÇAMENTÁRIO
ORÇAMENTOS FISCAL E DA SEGURIDADE SOCIAL
PERÍODO DE REFERÊNCIA : 3º Bimestre / 2009

Continuação (3/3)

LRf, Art 52, inciso I, Alíneas "a" e "b" do inciso II e §1º - Anexo I

R\$ Milhares

DESPESAS	DOTAÇÃO INICIAL (a)	CRÉDITOS ADICIONAIS (b)	DOTAÇÃO ATUALIZADA (c) = (a+b)	DESPESAS EMPENHADAS		DESPESAS LIQUIDADAS		SALDO (c-g)
				No Bimestre (d)	Até 06/2009 (e)	No Bimestre (f)	Até 06/2009 (g)	
DESPESAS (EXCETO INTRA-ORÇAMENTÁRIAS) (VIII)	91.967,5	2.961,3	94.928,8	13.263,1	54.439,5	10.951,1	35.298,4	59.630,4
DESPESAS CORRENTES	77.727,1	2.732,4	80.459,5	12.128,2	48.775,2	10.556,5	32.584,6	47.874,9
PESSOAL E ENCARGOS SOCIAIS	40.042,9	255,6	40.298,5	7.023,9	20.455,7	5.265,7	17.332,9	22.965,6
JUROS E ENCARGOS DA DÍVIDA	0,5	15,0	15,5	4,7	10,1	2,2	7,6	7,9
OUTRAS CORRENTES	37.683,7	2.461,8	40.145,5	5.099,6	28.309,4	5.288,6	15.244,1	24.901,4
DESPESAS DE CAPITAL	9.461,6	228,9	9.690,5	1.134,9	5.664,3	394,6	2.713,8	6.976,7
INVESTIMENTOS	7.201,5	285,1	7.486,6	1.016,1	3.462,5	357,9	1.240,9	6.245,7
INVERSÕES FINANCEIRAS	0,1	0,0	0,1	0,0	0,0	0,0	0,0	0,1
AMORTIZAÇÃO DA DÍVIDA	2.260,0	-56,2	2.203,8	118,6	2.201,8	36,7	1.472,9	730,9
RESERVA DE CONTINGÊNCIA	4.778,8	0,0	4.778,8	0,0	0,0	0,0	0,0	4.778,8
RESERVA ORÇAMENTÁRIA DO RPPS	0,0	0,0	0,0	0,0	0,0	0,0	0,0	0,0
DESPESAS (INTRA-ORÇAMENTÁRIAS) (IX)	2.739,5	-49,0	2.690,5	536,1	1.338,9	331,2	1.134,0	1.556,5
SUBTOTAL DAS DESPESAS (X) = (VIII + IX)	94.707,0	2.912,3	97.619,3	13.799,2	55.778,4	11.282,3	36.432,4	61.186,9
AMORTIZAÇÃO DA DÍVIDA / REFINANC (XI)	0,0	0,0	0,0	0,0	0,0	0,0	0,0	0,0
Amortização da Dívida Interna	0,0	0,0	0,0	0,0	0,0	0,0	0,0	0,0
Dívida Mobiliária	0,0	0,0	0,0	0,0	0,0	0,0	0,0	0,0
Outras Dívidas	0,0	0,0	0,0	0,0	0,0	0,0	0,0	0,0
Amortização da Dívida Externa	0,0	0,0	0,0	0,0	0,0	0,0	0,0	0,0
Dívida Mobiliária	0,0	0,0	0,0	0,0	0,0	0,0	0,0	0,0
Outras Dívidas	0,0	0,0	0,0	0,0	0,0	0,0	0,0	0,0
SUBTOTAL COM REFINANCIAMENTO (XII) = (X + XI)	94.707,0	2.912,3	97.619,3	13.799,2	55.778,4	11.282,3	36.432,4	61.186,9
SUPERÁVIT (XIII)								
TOTAL (XIV) = (XII + XIII)	94.707,0	2.912,3	97.619,3	13.799,2	55.778,4	11.282,3	36.432,4	61.186,9
DESPESAS INTRA-ORÇAMENTÁRIAS								
DESPESAS CORRENTES	2.739,5	-49,0	2.690,5	536,1	1.338,9	331,2	1.134,0	1.556,5
PESSOAL E ENCARGOS SOCIAIS	2.739,5	-49,0	2.690,5	536,1	1.338,9	331,2	1.134,0	1.556,5
OUTRAS DESPESAS CORRENTES	0,0	0,0	0,0	0,0	0,0	0,0	0,0	0,0
DESPESAS DE CAPITAL	0,0	0,0	0,0	0,0	0,0	0,0	0,0	0,0
INVESTIMENTOS	0,0	0,0	0,0	0,0	0,0	0,0	0,0	0,0
INVERSÕES FINANCEIRAS	0,0	0,0	0,0	0,0	0,0	0,0	0,0	0,0
AMORTIZAÇÃO DA DÍVIDA	0,0	0,0	0,0	0,0	0,0	0,0	0,0	0,0
TOTAL	2.739,5	-49,0	2.690,5	536,1	1.338,9	331,2	1.134,0	1.556,5

Fonte : SECRETARIA MUNICIPAL DE FAZENDA -

SIGFIS - Versão 2009

Ronaldo Mattos *Eulirarães*
Diretor do Departamento
De Finanças e Contábil
CRC/RJ 063.124/0

Francisco Cruz *de Oliveira*
Secretário Mun. Fazenda

Data de Emissão: 23/07/2009 15:51h

Carlos Henrique *de S. Mattos*
Controlador Geral do Município
CRC-RJ 091586/0-1

José Luiz *Anchite*
Peteleto

Anexo I do RREO

MUNICÍPIO DE BARRA DO PIRAI
RELATÓRIO RESUMIDO DA EXECUÇÃO ORÇAMENTÁRIA
DEMONSTRATIVO DA EXECUÇÃO DAS DESPESAS POR FUNÇÃO / SUBFUNÇÃO
ORÇAMENTOS FISCAL E DA SEGURIDADE SOCIAL
PERÍODO DE REFERÊNCIA : 3º Bimestre / 2009

LRF - Art 52, inciso II, alínea "c" - Anexo II

R\$ Milhares

FUNÇÃO / SUBFUNÇÃO	DOTAÇÃO INICIAL	DOTAÇÃO ATUALIZADA (a)	DESPESAS EMPENHADAS		DESPESAS LIQUIDADAS				SALDO (a-e)
			No Bimestre (b)	Até 06/2009 (c)	No Bimestre (d)	Até 06/2009 (e)	% (e/total)	% (e/a)	
DESPESAS (EXCETO INTRA-ORÇAMENTÁRIAS) (II)									
Legislativa	4.310,7	4.310,7	651,7	2.112,5	719,6	1.802,2	4,9	41,8	2.508,5
Ação Legislativa	715,0	715,0	136,2	354,2	136,2	354,2	1,0	49,5	360,8
Administração Geral	3.595,7	3.595,7	515,5	1.758,4	583,4	1.448,0	4,0	40,3	2.147,7
Administração	20.949,1	23.023,0	2.891,1	15.837,0	2.559,9	10.163,7	27,9	44,1	12.859,3
Representação Judicial e Extrajudicial	536,1	538,6	203,8	408,7	127,2	237,6	0,7	44,1	301,0
Planejamento e Orçamento	320,1	380,1	33,7	253,5	26,3	148,4	0,4	39,0	231,7
Administração Geral	5.508,3	5.539,9	529,8	3.313,6	387,1	2.114,3	5,8	38,2	3.425,6
Administração Financeira	2.187,1	2.982,1	479,5	2.453,5	420,3	1.523,6	4,2	51,1	1.458,6
Controle Interno	185,8	186,8	29,5	91,4	16,3	78,2	0,2	41,9	106,6
Formação de Recursos Humanos	944,5	944,3	171,2	275,7	153,1	229,9	0,6	24,3	714,4
Infra-estrutura Urbana	1.268,2	2.722,2	450,9	1.573,9	233,0	1.258,5	3,5	46,2	1.463,7
Serviços Urbanos	9.999,1	9.729,0	992,8	7.466,6	1.196,7	4.573,2	12,6	47,0	5.155,8
Segurança Pública	46,5	59,5	5,9	43,9	3,6	31,6	0,1	53,0	27,9
Policiamento	46,5	59,5	5,9	43,9	3,6	31,6	0,1	53,0	27,9
Assistência Social	2.452,6	2.510,5	263,6	1.440,3	254,0	772,9	2,1	30,8	1.737,6
Administração Geral	45,1	45,1	6,1	26,1	12,0	18,0	0,0	39,8	27,1
Assistência ao Idoso	17,2	17,2	0,0	15,6	1,8	6,1	0,0	35,6	11,1
Assistência à Criança e ao Adolescente	799,9	845,0	93,8	466,1	77,1	203,0	0,6	24,0	642,0
Assistência Comunitária	1.590,5	1.603,2	163,7	932,6	163,1	545,8	1,5	34,0	1.057,4
Previdência Social	10.979,9	10.954,9	764,5	2.211,3	589,8	2.033,0	5,6	18,6	8.921,9
Previdência Básica	720,0	720,0	128,6	313,4	69,9	251,2	0,7	34,9	468,8
Previdência do Regime Estatutário	5.457,6	5.432,6	630,1	1.883,0	517,1	1.769,9	4,9	32,6	3.662,7
Previdência Complementar	23,5	23,5	5,8	14,9	2,9	11,9	0,0	50,5	11,6
Reserva de Contingência	4.778,8	4.778,8	0,0	0,0	0,0	0,0	0,0	0,0	4.778,8
Saúde	25.378,6	26.596,6	3.702,1	14.817,1	4.594,7	10.195,3	28,0	38,3	16.401,3
Normalização e Fiscalização	28,0	28,0	0,0	0,0	0,0	0,0	0,0	0,0	28,0
Atenção Básica	13.846,6	13.846,6	2.072,3	7.017,4	2.498,7	5.336,4	14,6	38,5	8.510,2
Assistência Hospitalar e Ambulatorial	9.066,3	10.284,2	1.524,5	7.049,8	1.819,3	4.370,7	12,0	42,5	5.913,6
Suporte Profilático e Terapêutico	1.632,1	1.632,1	68,2	359,6	39,6	169,3	0,5	10,4	1.462,8
Vigilância Sanitária	45,2	45,2	0,0	19,9	6,3	13,1	0,0	28,9	32,2
Vigilância Epidemiológica	760,5	760,5	37,2	370,4	230,7	305,8	0,8	40,2	454,7
Trabalho	840,4	1.112,2	67,6	659,1	80,3	407,6	1,1	36,6	704,6
Proteção e Benefícios ao Trabalhador	600,1	600,1	0,0	451,2	48,4	249,4	0,7	41,6	350,7
Empregabilidade	240,3	512,0	67,6	207,9	32,0	158,2	0,4	30,9	353,9
Educação	15.698,2	15.851,3	3.143,4	9.880,4	1.463,1	6.087,6	16,7	38,4	9.763,7
Formação de Recursos Humanos	22,2	64,7	54,7	54,7	0,0	0,0	0,0	0,0	64,7
Ensino Fundamental	10.551,2	10.723,8	2.521,9	7.249,5	1.288,2	4.379,1	12,0	40,8	6.344,8
Ensino Médio	0,8	0,6	0,0	0,0	0,0	0,0	0,0	0,0	0,6
Ensino Superior	4,9	4,9	0,0	0,0	0,0	0,0	0,0	0,0	4,9
Educação Infantil	4.307,8	4.272,6	481,9	2.034,4	121,2	1.275,8	3,5	29,9	2.996,8
Educação Especial	811,6	784,6	84,9	541,9	53,7	432,7	1,2	55,1	351,9
Cultura	808,4	199,1	90,0	198,0	99,0	144,0	0,4	72,3	55,1
Difusão Cultural	808,4	199,1	90,0	198,0	99,0	144,0	0,4	72,3	55,1
Direitos da Cidadania	89,4	94,3	3,1	69,4	6,0	32,9	0,1	34,9	61,4
Assistência à Criança e ao Adolescente	78,5	83,5	2,0	67,5	6,0	32,1	0,1	38,4	51,4
Direitos Indiv. Coletivos e Difusos	10,9	10,8	1,0	1,9	0,0	0,8	0,0	7,8	10,0
Urbanismo	2.558,0	3.405,1	836,2	2.339,2	171,5	518,9	1,4	15,2	2.886,2
Infra-estrutura Urbana	1.905,2	2.110,7	283,5	1.095,8	31,0	235,5	0,6	11,2	1.875,2
Serviços Urbanos	32,6	32,6	1,2	2,7	0,8	2,1	0,0	6,4	30,5
Recuperação de Áreas Degradadas	620,2	1.261,8	551,5	1.240,7	140,0	281,3	0,8	22,3	980,5
Habitação	58,6	50,6	0,0	0,0	0,0	0,0	0,0	0,0	50,6
Habitação Urbana	58,6	50,6	0,0	0,0	0,0	0,0	0,0	0,0	50,6
Saneamento	2.918,6	1.393,6	161,3	729,9	159,4	462,6	1,3	33,2	931,0
Infra-estrutura Urbana	116,6	115,6	14,2	61,8	0,0	0,0	0,0	0,0	115,6
Saneamento Básico Urbano	2.802,0	1.278,0	147,1	668,2	159,4	462,6	1,3	36,2	815,4
Gestão Ambiental	1.052,3	1.412,7	372,7	1.083,0	122,9	532,0	1,5	37,7	880,7
Preservação e Conservação Ambiental	1.052,3	1.412,7	372,7	1.083,0	122,9	532,0	1,5	37,7	880,7
Ciência e Tecnologia	95,9	95,9	0,0	0,0	0,0	0,0	0,0	0,0	95,9
Difusão do Conhec. Cientif./Tecn.	95,9	95,9	0,0	0,0	0,0	0,0	0,0	0,0	95,9
Agricultura	226,1	87,0	0,3	45,4	10,5	18,7	0,1	21,5	68,3
Extensão Rural	226,1	87,0	0,3	45,4	10,5	18,7	0,1	21,5	68,3
Comércio e Serviços	48,3	406,2	64,8	298,0	12,7	227,0	0,6	55,9	179,2
Turismo	48,3	406,2	64,8	298,0	12,7	227,0	0,6	55,9	179,2
Transporte	343,4	343,4	4,4	61,5	3,9	42,8	0,1	12,5	300,7
Transporte Rodoviário	343,4	343,4	4,4	61,5	3,9	42,8	0,1	12,5	300,7
Desporto e Lazer	821,8	758,8	95,7	363,5	46,6	314,3	0,9	41,4	444,6
Desporto Comunitário	821,8	758,8	95,7	363,5	46,6	314,3	0,9	41,4	444,6

SIGFIS - Versão 2009
 Direção do Departamento
 De Finanças e Controle
 CRC/RJ 053.722/0

Francisco Crispiano
 Secretário Mun. Fazenda

Data de Emissão: 23/07/2009 15:51h
 Carlos Henrique de Mattos
 Controlador Geral do Município
 CRC-RJ 091588/0-1

José Luiz Anahite
 Proibido

Anexo II do RREO

MUNICÍPIO DE BARRA DO PIRAI
RELATÓRIO RESUMIDO DA EXECUÇÃO ORÇAMENTÁRIA
DEMONSTRATIVO DA EXECUÇÃO DAS DESPESAS POR FUNÇÃO / SUBFUNÇÃO
ORÇAMENTOS FISCAL E DA SEGURIDADE SOCIAL
PERÍODO DE REFERÊNCIA : 3º Bimestre / 2009

LRF - Art 52, inciso II, alínea "c" - Anexo II

R\$ Milhares

FUNÇÃO / SUBFUNÇÃO	DOTAÇÃO INICIAL	DOTAÇÃO ATUALIZADA (a)	DESPESAS EMPENHADAS		DESPESAS LIQUIDADAS				SALDO (a-e)
			No Bimestre (b)	Até 06/2009 (c)	No Bimestre (d)	Até 06/2009 (e)	% (e/total)	% (e/a)	
DESPESAS (EXCETO INTRA-ORÇAMENTÁRIAS) (I)									
Encargos especiais	2.290,7	2.263,5	144,5	2.249,9	53,4	1.511,6	4,1	66,8	751,9
Refinanciamento da Dívida Interna	2.260,5	2.219,3	123,5	2.211,8	38,9	1.480,5	4,1	66,7	738,8
Outros Encargos Especiais	30,2	44,2	21,0	38,1	14,5	31,1	0,1	70,4	13,1
TOTAL (I)	91.967,5	94.926,7	13.263,1	54.439,3	10.951,0	35.298,5	100,0	37,2	59.630,3
DESPESAS (INTRA-ORÇAMENTÁRIAS) (II)									
Administração	780,0	780,0	230,0	520,2	114,8	405,0	1,1	51,9	375,0
Formação de Recursos Humanos	780,0	780,0	230,0	520,2	114,8	405,0	1,1	51,9	375,0
Previdência Social	70,0	70,0	10,9	29,4	10,9	29,4	0,1	41,9	40,7
Previdência do Regime Estatutário	70,0	70,0	10,9	29,4	10,9	29,4	0,1	41,9	40,7
Saúde	737,0	737,0	114,1	254,6	114,1	254,6	0,7	34,5	482,5
Atenção Básica	737,0	737,0	114,1	254,6	114,1	254,6	0,7	34,5	482,5
Educação	1.150,0	1.101,0	181,1	534,8	91,4	445,1	1,2	40,4	655,9
Ensino Fundamental	895,0	846,0	163,5	484,8	82,5	403,7	1,1	47,7	442,3
Educação Infantil	165,0	165,0	16,9	48,2	8,7	40,0	0,1	24,2	125,1
Educação Especial	90,0	90,0	0,7	1,8	0,3	1,4	0,0	1,6	88,6
Desporto e Lazer	2,5	2,5	0,0	0,0	0,0	0,0	0,0	0,0	2,5
Desporto Comunitário	2,5	2,5	0,0	0,0	0,0	0,0	0,0	0,0	2,5
TOTAL (II)	2.739,5	2.690,5	536,1	1.338,9	331,2	1.134,0	100,0	42,1	1.556,5
TOTAL (III) = (I + II)	94.707,0	97.619,2	13.799,1	55.778,2	11.282,2	36.432,4	100,0	37,3	61.186,8

Fonte

Ronaldinho
 Ronaldo L. de S. Guimarães
 Diretor do Departamento
 De Finanças e Controle
 CRC/RJ 053.722/0

Carlos Henrique
 Carlos Henrique de S. Mattos
 Controlador Geral do Município
 CRC-RJ 091588/D.ª

Francisco Cruz
 Francisco Cruz de Oliveira
 Secretário Mun. Fazenda

José Luiz
 José Luiz Anchieta
 Prefeito

MUNICÍPIO DE BARRA DO PIRAI
 RELATÓRIO RESUMIDO DA EXECUÇÃO ORÇAMENTÁRIA
DEMONSTRATIVO DA RECEITA CORRENTE LÍQUIDA
 ORÇAMENTOS FISCAL E DA SEGURIDADE SOCIAL
 PERÍODO DE REFERÊNCIA : 3º Bimestre / 2009

LRP, art. 53, inciso I - Anexo III

R\$ Milhares

ESPECIFICAÇÃO	EVOLUÇÃO DA RECEITA REALIZADA NOS ÚLTIMOS 12 MESES												TOTAL ULT - 12 M.	PREVISÃO ATUALIZADA
	JUL/2008	AGO/2008	SET/2008	OUT/2008	NOV/2008	DEZ/2008	JAN/2009	FEV/2009	MAR/2009	ABR/2009	MAI/2009	JUN/2009		
RECEITAS CORRENTES (I)	7.406,1	7.764,6	8.510,3	8.421,7	8.252,7	10.050,8	10.921,1	8.574,2	11.330,4	9.674,8	9.098,5	9.144,6	109.150,0	104.382,6
RECEITAS TRIBUTARIAS	836,5	866,6	846,6	888,5	837,3	965,8	661,9	522,8	2.170,9	1.341,7	620,3	893,8	11.642,7	10.419,6
Imposto s/ a Prop Predial/Territorial Urbana (IPTU)	138,6	137,8	145,8	127,7	123,4	161,2	0,7	7,1	881,4	426,3	147,3	152,2	2.449,5	2.387,2
Impostos s/ Serviços de Qualquer Natureza (ISS)	438,2	475,6	436,9	467,7	477,5	422,1	524,7	337,3	527,9	488,9	432,6	464,5	5.454,2	4.479,7
Impostos s/ Transmissão de Bens Imóveis	47,3	41,6	41,5	54,7	40,8	67,6	27,1	27,4	34,2	75,2	45,1	44,2	546,9	603,8
Imposto sobre a Renda e Proventos de Qualquer Natureza	68,1	72,0	56,3	95,1	61,3	78,8	74,3	76,4	63,7	66,9	41,0	69,8	823,7	823,9
Imposto sobre a Prop. Territorial Rural (CF, art. 153, §4º)	0,0	0,0	0,0	0,0	0,0	0,0	0,0	0,0	0,0	0,0	0,0	0,0	0,0	0,0
Outras Receitas Tributárias	144,3	169,3	166,1	143,3	134,3	175,9	55,1	74,6	663,7	284,4	154,3	163,1	2.328,4	2.125,0
RECEITA DE CONTRIBUIÇÕES	353,2	357,5	350,7	365,9	365,9	254,4	340,5	225,0	879,2	216,1	406,3	580,1	4.694,8	4.863,5
RECEITA PATRIMONIAL	344,2	338,9	353,3	384,3	374,7	402,9	410,2	338,7	592,3	326,7	352,2	343,6	4.562,0	3.904,4
RECEITA AGROPECUÁRIA	0,0	0,0	0,0	0,0	0,0	0,0	0,0	0,0	0,0	0,0	0,0	0,0	0,0	0,0
RECEITA INDUSTRIAL	0,0	0,0	0,0	0,0	0,0	0,0	0,0	0,0	0,0	0,0	0,0	0,0	0,0	0,0
RECEITA DE SERVIÇOS	269,6	285,7	275,6	839,4	698,3	863,9	737,5	1.112,0	1.623,3	1.128,4	1.153,4	1.220,4	10.227,5	16.333,7
TRANSFERÊNCIAS CORRENTES	5.331,9	5.628,4	6.376,7	5.689,6	5.767,9	7.283,1	6.182,0	6.070,5	5.640,6	6.333,7	6.054,6	5.814,2	72.173,2	64.756,1
Cota-Parte do FPM AJUSTADO PELA LC 91/97 (100%)	1.325,1	1.618,5	1.425,4	1.386,6	1.719,0	2.638,0	1.770,9	1.651,0	1.319,8	1.574,5	1.871,4	1.614,8	19.885,0	0,0
(LC nº 87/96) ICMS Desoneração (100%)	10,4	10,4	10,4	10,4	10,4	10,4	10,7	10,7	10,7	10,7	10,7	10,7	126,6	124,9
Cota-Parte do ITR	0,8	2,2	0,3	18,7	2,1	1,4	0,8	0,0	1,3	7,6	0,9	0,1	36,2	7,9
Cota-Parte do ICMS (100%)	1.605,1	1.566,9	1.612,9	1.711,6	1.805,0	1.712,3	1.746,0	1.697,2	1.726,5	1.966,7	1.602,9	1.678,7	20.631,8	18.556,1
Cota-Parte do IPVA	110,4	88,4	69,6	61,5	57,0	62,2	509,9	508,2	401,5	224,6	155,1	108,3	2.357,7	2.211,4
Cota-Parte do IPI - Exportação (100%)	38,4	52,2	50,3	52,4	52,4	53,8	50,4	42,3	33,4	36,5	34,4	44,8	542,3	504,2
Transferências do FUNDEB	767,2	756,7	849,7	803,3	852,0	816,7	1.022,4	1.023,0	970,8	1.080,4	871,7	890,5	10.706,4	8.181,0
Outras Transferências Correntes	1.473,5	1.530,1	2.158,1	1.675,1	1.270,0	1.968,3	1.070,9	1.138,1	1.176,6	1.432,7	1.507,5	1.466,3	17.867,2	36.170,6
OUTRAS RECEITAS CORRENTES	270,7	257,7	307,4	254,0	208,6	320,7	2.569,0	305,2	424,1	328,2	311,7	292,5	5.849,8	4.115,3
DEDUÇÕES (II)	753,2	800,1	809,5	785,5	868,4	900,7	3.284,6	976,4	917,5	987,1	964,0	920,0	12.967,0	6.825,0
Contrib. p/ o Plano de Seg. Soc. Serv. Servidor	166,7	188,0	192,0	197,8	200,2	231,8	317,8	202,2	188,6	193,5	198,7	198,2	2.495,5	2.739,5
Compensação Financ. entre Reg. Previd	186,7	188,0	192,0	197,8	200,2	231,8	317,8	202,2	188,6	193,5	198,7	198,2	2.495,5	2.739,5
Dedução de Receita p/ Formação do FUNDEB	566,5	612,1	617,5	587,7	666,2	668,9	779,2	745,6	698,6	763,3	735,0	691,5	8.134,1	500,0
Diversas Deduções de Receita do RPPS	0,0	0,0	0,0	0,0	0,0	0,0	0,0	0,0	0,0	0,0	0,0	0,0	0,0	0,0
RECEITA CORRENTE LÍQUIDA (III)	6.652,9	6.964,7	7.700,8	7.636,2	7.394,3	7.150,1	7.636,5	7.597,8	10.412,9	8.687,7	8.134,5	8.224,6	96.184,0	97.557,6

Fonte : SECRETARIA MUNICIPAL DE FAZENDA -

Nota : Receita Corrente Líquida em reais e sem arredondamento

R\$ 96.182.941,34

Ronivaldo Cruz de Oliveira

Secretário Municipal de Finanças e Controle

De Finanças e Controle

CRC/RJ 0E3.724/O

Francisco Cruz de Oliveira

Secretário Municipal de Finanças e Controle

Controlador Geral do Município

Carlos Henrique dos Santos

Controlador Geral do Município

Carlos Henrique dos Santos

Controlador Geral do Município

Carlos Henrique dos Santos

Controlador Geral do Município

Anexo III do RREO

Data de Emissão: 23/07/2009 15:53h

Prefeito

José Luiz Kinchite

Controlador Geral do Município

MUNICÍPIO DE BARRA DO PIRAI
RELATÓRIO RESUMIDO DA EXECUÇÃO ORÇAMENTÁRIA
DEMONSTRATIVO DAS RECEITAS E DESPESAS PREVIDENCIÁRIAS DO REGIME PRÓPRIO DOS SERVIDORES PÚBLICOS

ORÇAMENTO DA SEGURIDADE SOCIAL
PERÍODO DE REFERÊNCIA : 3º Bimestre / 2009

LRF, art 53, inciso II - Anexo V

R\$ Milhares

RECEITAS PREVIDENCIÁRIAS	PREVISÃO INICIAL	PREVISÃO ATUALIZADA	RECEITAS REALIZADAS		
			No Bimestre	Até 3º Bim/2009	Até 3º Bim/2008
RECEITAS PREVIDENCIÁRIAS - RPPS (EXCETO INTRA-ORÇAMENTÁRIAS) (I)	6 239,5	6 239,5	1 060,2	5 581,0	2 541,0
RECEITAS CORRENTES	6 239,5	6 239,5	1 060,2	5 581,0	2 541,0
Receita de Contribuições	2 739,5	2 739,5	442,1	1 434,8	1 240,2
Pessoal Civil	2 739,5	2 739,5	396,8	1 298,9	1 240,2
Contribuição Patronal Civil	0,0	0,0	0,0	0,0	0,0
Contribuição do Servidor Ativo Civil	2 739,5	2 739,5	396,8	1 298,9	1 240,2
Contribuição do Servidor Inativo Civil	0,0	0,0	0,0	0,0	0,0
Contribuição de Pensionista Civil	0,0	0,0	0,0	0,0	0,0
Outras Recetas de Contribuições	0,0	0,0	0,0	0,0	0,0
Receita Patrimonial	3 000,0	3 000,0	524,7	1 714,6	1 300,7
Recetas Imobiliárias	0,0	0,0	0,0	0,0	0,0
Recetas de Valores Mobiliários	3 000,0	3 000,0	524,7	1 714,6	1 300,7
Outras Recetas Patrimoniais	0,0	0,0	0,0	0,0	0,0
Receita de Serviços	0,0	0,0	0,0	0,0	0,0
Outras Receitas Correntes	500,0	500,0	93,4	2 431,6	0,1
Compensação Previdenciária do RGPS para o RPPS	500,0	500,0	60,6	2 337,5	0,0
Outras Receitas Correntes	0,0	0,0	32,8	94,1	0,1
RECEITAS DE CAPITAL	0,0	0,0	0,0	0,0	0,0
Alienação de Bens, Direitos e Ativos	0,0	0,0	0,0	0,0	0,0
Amortização de Empréstimos	0,0	0,0	0,0	0,0	0,0
Outras Receitas de Capital	0,0	0,0	0,0	0,0	0,0
DEDUÇÕES DA RECEITA	0,0	0,0	0,0	0,0	0,0
RECEITAS PREVIDENCIÁRIAS - RPPS (INTRA-ORÇAMENTÁRIAS) (II)	2 739,5	2 739,5	536,4	1 501,8	1 256,3
TOTAL DAS RECEITAS PREVIDENCIÁRIAS - RPPS (III)=(I+II)	8 979,0	8 979,0	1 596,6	7 082,8	3 797,3

DESPESAS PREVIDENCIÁRIAS	DOTAÇÃO INICIAL	DOTAÇÃO ATUALIZADA	DESPESAS LIQUIDADAS		
			No Bimestre	Até 3º Bim/2009	Até 3º Bim/2008
DESPESAS PREVIDENCIÁRIAS - RPPS (EXCETO INTRA-ORÇAMENTÁRIAS)	8 979,0	8 979,0	401,3	1 168,9	993,6
ADMINISTRAÇÃO	666,0	666,0	38,5	112,5	118,7
Despesas Correntes	632,0	632,0	38,5	112,4	118,7
Despesas de Capital	24,0	24,0	0,0	0,1	0,0
PREVIDÊNCIA SOCIAL	8 323,0	8 323,0	362,8	1 056,4	874,9
Pessoal Civil	3 652,0	3 652,0	362,8	1 056,4	874,9
Aposentados	2 600,0	2 600,0	268,0	780,2	642,4
Pensões	1 040,0	1 040,0	94,8	276,2	232,5
Outros Benefícios Previdenciários	12,0	12,0	0,0	0,0	0,0
Outras Despesas Previdenciárias	4 671,0	4 671,0	0,0	0,0	0,0
Compensação Previdenciária do RPPS para o RGPS	0,0	0,0	0,0	0,0	0,0
Demais despesas Previdenciárias	4 671,0	4 671,0	0,0	0,0	0,0
DESPESAS PREVIDENCIÁRIAS - RPPS (INTRA-ORÇAMENTÁRIAS) (V)	0,0	0,0	0,0	0,0	0,0
TOTAL DAS DESPESAS PREVIDENCIÁRIAS - RPPS (VI)=(IV+V)	8 979,0	8 979,0	401,3	1 168,9	993,6
RESULTADO PREVIDENCIÁRIO - RPPS (VII) = (III-VI)	0,0	0,0	1 195,3	5 913,9	2 803,7

APORTES DE RECURSOS PARA O REGIME PRÓPRIO DE PREVIDÊNCIA SOCIAL	PREVISÃO INICIAL	PREVISÃO ATUALIZADA	RECEITAS REALIZADAS		
			No Bimestre	Até 3º Bim/2009	Até 3º Bim/2008
TOTAL DE APORTES PARA O RPPS	0,0	0,0	0,0	0,0	0,0
Plano Financeiro	0,0	0,0	0,0	0,0	0,0
Recursos para Cobertura da Insuficiência Financeira	0,0	0,0	0,0	0,0	0,0
Recursos para Formação de Reservas	0,0	0,0	0,0	0,0	0,0
Outros aportes para o RPPS	0,0	0,0	0,0	0,0	0,0
Plano Previdenciário	0,0	0,0	0,0	0,0	0,0
Recursos para Cobertura de Déficit Financeiro	0,0	0,0	0,0	0,0	0,0
Recursos para Cobertura de Déficit Anual	0,0	0,0	0,0	0,0	0,0
Outros aportes para o RPPS	0,0	0,0	0,0	0,0	0,0

RESERVA ORÇAMENTÁRIA DO RPPS	VALOR	PREVISÃO ORÇAMENTARIA
		0,0

BENS E DIREITOS DO RPPS	Mai/2009	PERÍODO DE REFERÊNCIA	
		Jun/2009	Dez/2008
Caixa	0,0	0,0	0,0
Bancos Conta Movimento	26,4	63,0	72,9
Investimentos	34 526,7	35 090,7	29 156,9
Outros Bens e Direitos	0,0	0,0	0,0
TOTAL DE BENS E DIREITOS DO RPPS	34 553,1	35 143,7	29 229,8

SIGFIS - Versão 2009 - RPPS - Barra do Piraí - RJ
 Francisco Cruz de Oliveira
 Secretário Municipal de Fazenda
 Data de Emissão: 23/07/2009 15:53h
 Carlos Henrique de S. Mattos
 Controlador Geral Municipal
 Anexo V do RREO

MUNICÍPIO DE BARRA DO PIRAI
RELATÓRIO RESUMIDO DA EXECUÇÃO ORÇAMENTÁRIA
DEMONSTRATIVO DAS RECEITAS E DESPESAS PREVIDENCIÁRIAS DO REGIME PRÓPRIO DOS SERVIDORES PÚBLICOS

ORÇAMENTO DA SEGURIDADE SOCIAL
PERÍODO DE REFERÊNCIA : 3º Bimestre / 2009


LRF, art 53, inciso II - Anexo V

R\$ Milhares

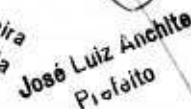
RECEITAS PREVIDENCIÁRIAS INTRA ORÇAMENTÁRIAS - RPPS	PREVISÃO INICIAL	PREVISÃO ATUALIZADA	RECEITAS REALIZADAS		
			No Bimestre	Até 3º Bim/2009	Até 3º Bim/2008
RECEITAS CORRENTES (VIII)	2.739,5	2.739,5	536,4	1.501,8	1.256,3
Receta de Contribuições	2.739,5	2.739,5	536,4	1.501,8	1.256,3
Pessoal Civil	2.739,5	2.739,5	536,4	1.501,8	1.256,3
Contribuição Patronal do Servidor Ativo Civil	2.739,5	2.739,5	536,4	1.501,8	1.256,3
Contribuição Patronal do Servidor Inativo Civil	0,0	0,0	0,0	0,0	0,0
Contribuição Patronal de Pensionista Civil	0,0	0,0	0,0	0,0	0,0
Contribuição Previdenciária para Cobertura de Déficit Atual	0,0	0,0	0,0	0,0	0,0
Contribuição Previdenciária em Regime de Débitos e Parcelamentos	0,0	0,0	0,0	0,0	0,0
Receta Patrimonial	0,0	0,0	0,0	0,0	0,0
Outras Receitas Correntes	0,0	0,0	0,0	0,0	0,0
RECEITAS DE CAPITAL (IX)	0,0	0,0	0,0	0,0	0,0
Alienação de Bens	0,0	0,0	0,0	0,0	0,0
Amortização de Empréstimos	0,0	0,0	0,0	0,0	0,0
Outras Receitas de Capital	0,0	0,0	0,0	0,0	0,0
(-) DEDUÇÕES DA RECEITA (X)	0,0	0,0	0,0	0,0	0,0
TOTAL DAS RECEITAS PREVIDENCIÁRIAS INTRA-ORÇAMENTÁRIAS (XI)=(VI)	2.739,5	2.739,5	536,4	1.501,8	1.256,3
DESPESAS PREVIDENCIÁRIAS INTRA - ORÇAMENTÁRIAS RPPS	DOTAÇÃO INICIAL	DOTAÇÃO ATUALIZADA	DESPESAS LIQUIDADAS		
			No Bimestre	Até 3º Bim/2009	Até 3º Bim/2008
ADMINISTRAÇÃO (XII)	0,0	0,0	0,0	0,0	0,0
Despesas Correntes	0,0	0,0	0,0	0,0	0,0
Despesas de Capital	0,0	0,0	0,0	0,0	0,0
TOTAL DAS DESPESAS PREVIDENCIÁRIAS INTRA - ORÇAMENTÁRIAS (XIII)=(XII)	0,0	0,0	0,0	0,0	0,0

Fonte: SECRETARIA MUNICIPAL DE FAZENDA -


Ronaldo A. S. Guimarães
 Diretor do Departamento
 De Finanças e Controle
 CRC/RJ 063.722/O


Carlos Henrique de S. Mattos
 Controlador Geral do Município
 CRC-RJ 081588/O-1


Francisco Cruz de Oliveira
 Secretário Mun. Fazenda


José Luiz Anchito
 Prefeito

MUNICÍPIO DE BARRA DO PIRAI
RELATÓRIO RESUMIDO DA EXECUÇÃO ORÇAMENTÁRIA
DEMONSTRATIVO DO RESULTADO NOMINAL
ORÇAMENTOS FISCAL E DA SEGURIDADE SOCIAL
PERÍODO DE REFERÊNCIA : 3º Bimestre / 2009

LRF, art 53, inciso III - Anexo VI

R\$ Milhares

ESPECIFICAÇÃO	SALDO		
	Em 31/12/2008 (a)	Em 30/Abr/2009 (b)	Em 30/Jun/2009 (c)
DÍVIDA CONSOLIDADA (I)	30.189,5	31.818,5	31.537,1
DEDUÇÕES (II)	2.634,4	14.617,8	14.839,9
Ativo Disponível	6.354,6	6.436,7	6.298,8
Haveres Financeiros	351,9	6.914,8	7.274,8
(-) Restos a Pagar Processados	4.072,2	-1.266,2	-1.266,2
DÍVIDA CONSOLIDADA LÍQUIDA (III) = (I - II)	27.555,1	17.200,7	16.697,3
RECEITA DE PRIVATIZAÇÕES (IV)	0,0	0,0	0,0
PASSIVOS RECONHECIDOS (V)	0,0	0,0	0,0
DÍVIDA FISCAL LÍQUIDA (III + IV - V)	27.555,1	17.200,7	16.697,3

RESULTADO NOMINAL	PERÍODO DE REFERÊNCIA	
	No Bimestre (c - b)	Jan/2009 até Jun/2009 (c - a)
VALOR	-503,5	-10.857,8

DISCRIMINAÇÃO DA META FISCAL	Valor
META DE RESULTADO NOMINAL FIXADA NO ANEXO DE METAS FISCAIS DA LDO P/ O EXERCÍCIO DE REFERÊNCIA	0,0

REGIME PREVIDENCIÁRIO

ESPECIFICAÇÃO	SALDO		
	Em 31/12/2008	Em 30/Abr/2009	Em 30/Jun/2009
DÍVIDA CONSOLIDADA PREVIDENCIÁRIA (VI)	0,0	0,0	0,0
Deduções (VII)	29.229,8	33.948,4	35.143,7
Ativo Disponível	72,9	75,4	53,0
Investimentos do RPPS	29.156,9	33.873,0	35.090,7
Haveres Financeiros	0,0	0,0	0,0
(-) Restos a Pagar Processados	0,0	0,0	0,0
DÍVIDA CONSOLIDADA LÍQUIDA PREVIDENCIÁRIA (VIII) = (VI - VII)	-29.229,8	-33.948,4	-35.143,7
PASSIVOS RECONHECIDOS (IX)	0,0	0,0	0,0
DÍVIDA FISCAL LÍQUIDA PREVIDENCIÁRIA (VIII - IX)	-29.229,8	-33.948,4	-35.143,7

AJUSTE DA DÍVIDA CONSOLIDADA

ESPECIFICAÇÃO	SALDO		
	Em 31/12/2008 (a)	Em 30/Abr/2009 (b)	Em 30/Jun/2009 (c)
Dívida Consolidada Ajustada (X)	26.429,0	31.818,5	31.537,1
Deduções (II)	2.634,4	14.617,8	14.839,9
Dívida Consolidada Líquida (XI) = (X - II)	23.794,7	17.200,7	16.697,3
Receita de Privatizações (IV)	0,0	0,0	0,0
Passivos Reconhecidos (V)	0,0	0,0	0,0
DÍVIDA FISCAL LÍQUIDA (XI + IV - V)	23.794,7	17.200,7	16.697,3

RESULTADO NOMINAL AJUSTADO

RESULTADO NOMINAL	PERÍODO DE REFERÊNCIA	
	No Bimestre (c - b)	Jan/2009 até Jun/2009 (c - a)
VALOR	-503,5	-7.097,4

Fonte SECRETARIA MUNICIPAL DE FAZENDA

SIGFIS - Versão 2009
 Ronaldo Pereira Guimarães
 Diretor do Departamento
 De Finanças e Controle
 CRC/RJ 063.722/0

Francisco Cruz
 Secretário Mun. Fazenda

23/07/2009 15:53h
 Carlos Henrique de S. Mattos
 Controlador Geral do Município
 CRC-RJ 091586/0-1

José Luiz Luchite
 Anexo VI do RREO

MUNICÍPIO DE BARRA DO PIRAI
RELATÓRIO RESUMIDO DA EXECUÇÃO ORÇAMENTÁRIA
DEMONSTRATIVO DO RESULTADO PRIMÁRIO
ORÇAMENTOS FISCAL E DA SEGURIDADE SOCIAL
PERÍODO DE REFERÊNCIA : 3º Bimestre / 2009

LRF, art 53, inciso III - Anexo VII

R\$ Milhares

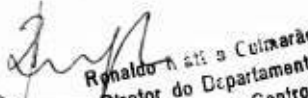
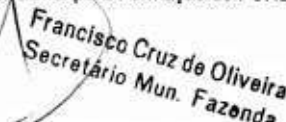

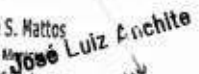
RECEITAS PRIMÁRIAS	PREVISÃO ATUALIZADA	RECEITAS REALIZADAS		
		No Bimestre	Jan a Jun/2009	Jan a Jun/2008
RECEITAS PRIMÁRIAS CORRENTES (I)	99 367,1	17.206,3	55 216,7	43 381,9
Recetas Tributárias	10 419,6	1 714,1	6 431,4	5 590,8
Imposto s/ a Prop Predial/Territorial Urbana (IPTU)	2 387,2	299,5	1 615,0	1 562,2
Impostos s/ Serviços de Qualquer Natureza (ISS)	4 479,7	897,1	2 775,8	2 065,7
Imposto s/ Transmissão de Bens Imóveis (ITBI)	603,8	89,3	253,2	305,1
Imposto de Renda Retido na Fonte (IRRF)	823,9	110,8	392,0	397,4
Outras Recetas Tributárias	2 125,0	317,4	1 395,4	1 260,4
Receta de Contribuição	7 593,0	1 522,8	4 149,1	3 623,9
Receta Previdenciária	5 479,0	978,5	2 936,6	2 496,5
Outras Recetas de Contribuições	2 114,0	544,3	1 212,5	1 127,4
Receta Patrimonial Líquida	3 048,1	549,0	1 748,0	1 335,2
Receta Patrimonial	3 904,4	695,8	2 363,6	2 171,6
(-) Aplicações Financeiras	856,3	146,8	615,6	836,4
Transferências Correntes ¹	57 857,4	10 442,4	31 682,2	29 775,8
Cota Parte FPM (85%)	14 762,0	2 789,1	7 842,8	7 788,1
Cota Parte ICMS (85%)	15 256,1	2 625,3	8 408,5	7 544,5
L C Nº 87/96 - ICMS Desoneração (85%)	102,0	17,1	51,4	51,0
Convênios	2 051,2	457,0	909,5	573,7
Outras Transferências Correntes	25 686,1	4 553,9	14 470,0	13 818,5
Demais Recetas Correntes	20 449,0	2 978,0	11 206,0	3 056,2
Divida Ativa	2 275,2	287,7	1 120,5	1 207,4
Diversas Recetas Correntes	18 173,8	2 690,3	10 085,5	1 848,8
Diversas Deduções de Receita do RPPS	0,0	0,0	0,0	0,0
RECEITAS DE CAPITAL (II)	0,6	0,0	0,0	0,0
Operações de Crédito (III)	0,0	0,0	0,0	0,0
Amortização de Empréstimos (IV)	0,0	0,0	0,0	0,0
Alienação de Ativos (V)	0,5	0,0	0,0	0,0
Transferências de Capital	0,0	0,0	0,0	0,0
Convênios	0,0	0,0	0,0	0,0
Outras Transferências de Capital	0,0	0,0	0,0	0,0
Outras Recetas de Capital	0,1	0,0	0,0	0,0
RECEITAS PRIMÁRIAS DE CAPITAL (VI) = (II-III-IV-V)	0,1	0,0	0,0	0,0
RECEITA PRIMÁRIA TOTAL (VII) = (I + VI)	99 367,2	17 206,3	55 216,7	43 381,9

DESPESAS PRIMÁRIAS	DOTAÇÃO ATUALIZADA	DESPESAS LIQUIDADAS		
		No Bimestre	Jan a Jun/2009	Jan a Jun/2008
DESPESAS PRIMÁRIAS (VIII)	83 150,0	10 887,6	33 718,6	32 394,3
Pessoal e Encargos Sociais	42 989,0	5 596,9	18 466,9	18 861,7
Juros e Encargos da Divida (IX)	15,5	2,2	7,6	0,0
Outras Despesas Correntes	40 145,5	5 288,6	15 244,1	13 532,6
DESPESAS PRIMÁRIAS CORRENTES (X) = (VIII - IX)	83 134,5	10 885,4	33 711,0	32 394,3
DESPESAS DE CAPITAL (XI)	9 690,4	394,6	2 713,8	3 468,7
Investimentos	7 486,6	357,9	1 240,9	2 762,9
Inversões Financeiras	0,1	0,0	0,0	0,0
Concessão de Empréstimos (XII)	0,0	0,0	0,0	0,0
Aquisição de Título de Capital já Integralizado (XIII)	0,0	0,0	0,0	0,0
Demais Inversões Financeiras	0,1	0,0	0,0	0,0
Amortização da Divida (XIV)	2 203,8	36,7	1 472,9	705,8
DESPESAS PRIMÁRIAS DE CAPITAL (XV) = (XI - XII - XIII - XIV)	7 486,6	357,9	1 240,9	2 762,9
RESERVA DE CONTINGÊNCIA (XVI)	4 778,8	0,0	0,0	0,0
RESERVA ORÇAMENTÁRIA DO RPPS (XVII)	0,0	0,0	0,0	0,0
DESPESA PRIMÁRIA TOTAL (XVIII) = (X+XV+XVI+XVII)	95 399,9	11 243,3	34 951,9	35 157,2
RESULTADO PRIMÁRIO (VII - XVIII)	3 967,3	5 963,0	20 264,8	8 224,7
SALDO DE EXERCÍCIOS ANTERIORES			0,0	

DISCRIMINAÇÃO DA META FISCAL	VALOR
META DE RESULTADO PRIMÁRIO FIXADA NO ANEXO DE METAS FISCAIS DA LDO P/ EXERCÍCIO DE REFERÊNCIA	0,0

Fonte SECRETARIA MUNICIPAL DE FAZENDA -

Nota ¹Para efeito deste Demonstrativo, o montante das Transferências Correntes corresponde, dentre outras receitas, ao total das Transferências Intergovernamentais, excluídas as Deduções da Receita Corrente para Formação do FUNDEB

Ronaldo de Sá Coutinho
 Diretor do Departamento de Finanças e Controle
 CRC/RJ nº 3.722/0

Francisco Cruz de Oliveira
 Secretário Mun. Fazenda

Carlos Henrique de S. Mattos
 Controlador Geral do Município
 CRC/RJ nº 3.722/0

José Luiz Anchite

SIGFIS - Versão 2009
 Data de Emissão: 23/07/2009 15:54h
 Anexo VII do RREO

MUNICÍPIO DE BARRA DO PIRAI
RELATÓRIO RESUMIDO DA EXECUÇÃO ORÇAMENTÁRIA
DEMONSTRATIVO DOS RESTOS A PAGAR POR PODER E ÓRGÃO
ORÇAMENTOS FISCAL E DA SEGURIDADE SOCIAL
PERÍODO DE REFERÊNCIA : 3º Bimestre / 2009

LRF, art 53, inciso V - Anexo IX

R\$ Milhares

PODER/ÓRGÃO	RP PROCESSADOS						RP NÃO-PROCESSADOS				
	Inscritos		Fonte	Canc.	Pagos	Saldo	Inscritos 2008	Fonte	Canc.	Pagos	Saldo
	Exercícios Anteriores	2008									
RESTOS A PAGAR (EXCETO INTRA-ORÇAMENTÁRIOS) (I)											
EXECUTIVO											
PREFEITURA BARRA DO PIRAI	178,8	371,0	00	29,6	1 017,4	-497,2	927,3	00	137,2	123,4	666,7
	62,8	50,3	04	7,8	1 511,9	-1 406,6	958,5	04	26,5	20,8	911,2
	438,9	0,0	05	328,0	200,9	-90,0	166,9	05	48,1	35,6	83,2
	-62,9	0,0	10	0,0	0,0	-62,5	0,0	10	0,0	0,0	0,0
	415,4	19,7	12	0,0	47,3	387,8	734,3	12	48,6	0,0	685,7
	135,2	0,0	15	0,0	124,8	10,4	864,1	15	0,0	88,1	776,0
	0,0	0,0	18	0,0	0,0	0,0	0,0	18	0,0	0,0	0,0
	40,5	0,0	97	0,0	0,0	40,5	0,0	97	0,0	0,0	0,0
	-473,0	15,8	99	0,0	104,8	-562,0	2,0	99	0,5	0,0	1,5
FUNDO MUN SAUDE BARRA DO PIRAI	1 080,2	111,6	00	0,0	497,5	694,3	421,5	00	0,0	41,2	380,3
	8,4	0,1	12	0,0	7,0	1,5	12,0	12	0,0	0,8	11,2
	545,2	50,7	16	0,0	274,2	321,7	1 150,8	16	0,0	139,1	1 011,7
	-0,1	0,0	17	0,0	0,0	-0,1	0,0	17	0,0	0,0	0,0
LEGISLATIVO											
CAMARA BARRA DO PIRAI	0,3	0,0	00	0,0	0,0	0,3	0,0	00	0,0	0,0	0,0
FUNDO MUN INFÂNCIA E ADOLESC BARRA PIRAI	1,0	0,0	00	0,0	0,0	1,0	0,3	00	0,0	0,0	0,3
	0,0	0,0	99	0,0	0,0	0,0	0,0	99	0,0	0,0	0,0
FUNDO MUN ASSIST SOCIAL BARRA DO PIRAI	0,0	0,0	00	0,0	0,0	0,0	3,3	00	0,0	0,0	3,3
	0,0	3,1	12	0,0	0,0	3,1	9,2	12	0,0	0,0	9,2
TOTAL (I)	2 371,1	622,3		-365,4	3 785,8	-1 157,8	5 250,2		260,9	449,0	4 540,3
RESTOS A PAGAR (INTRA-ORÇAMENTÁRIOS) (II)											
EXECUTIVO											
FUNDO MUN SAUDE BARRA DO PIRAI	-53,3	0,0	00	0,0	0,0	-53,3	0,0	00	0,0	0,0	0,0
	-55,0	0,0	16	0,0	0,0	-55,0	0,0	16	0,0	0,0	0,0
TOTAL (II)	-108,3	0,0		0,0	0,0	-108,3	0,0		0,0	0,0	0,0
TOTAL (I + II)	2 262,8	622,3		-365,4	3 785,8	-1 266,1	5 250,2		260,9	449,0	4 540,3

Fonte SECRETARIA MUNICIPAL DE FAZENDA -

Legenda

Fonte de Recursos

- 00 - ORDINÁRIOS
- 04 - ROYALTIES PETRÓLEO
- 05 - SALÁRIO EDUCAÇÃO
- 10 - DIRETAM. ARRECADADO
- 11 - OPERAÇÕES DE CREDITO
- 12 - CONVÊNIOS
- 15 - FUNDEF
- 16 - SUS
- 17 - SNAS
- 18 - FNDE
- 19 - REGIME PRÓPRIO(RPPS)
- 97 - CONSERV. AMBIENTAL
- 99 - DIVERSAS

Ronaldo T. S. Guimarães
 Diretor do Departamento
 De Finanças e Controle
 CRC/RJ 0E3.722/0

Francisco Cruz de Oliveira
 Secretário Municipal
 Fazenda

Carlos Henrique S. Mattos
 Controlador Geral do Município
 CRC-RJ 0E3.722/0

José Luiz Anchite
 Fazenda

MUNICÍPIO DE BARRA DO PIRAI
RELATÓRIO RESUMIDO DA EXECUÇÃO ORÇAMENTÁRIA
DEMONSTRATIVO DAS RECEITAS E DESPESAS COM MANUTENÇÃO E DESENVOLVIMENTO DO ENSINO

ORÇAMENTOS FISCAL E DA SEGURIDADE SOCIAL
PERÍODO DE REFERÊNCIA : 3º Bimestre / 2009

LEI 9 394/96, art 72 - Anexo X

R\$ Milhares

RECEITA RESULTANTE DE IMPOSTOS (caput do art. 212 da Constituição)	PREVISÃO INICIAL	PREVISÃO ATUALIZADA (a)	RECEITAS REALIZADAS		
			No Bimestre (b)	Até 3º Bim/2009	% (b/a)
1-RECEITAS DE IMPOSTOS	9 591,1	9 591,1	1 568,2	5 635,0	16,35
1.1-Receta Resultante do Imposto sobre a Propriedade Predial e Territorial Urbana - IPTU	3 650,4	3 650,4	467,4	2 195,2	12,80
Imposto sobre a Propriedade Predial e Territorial Urbana - IPTU	2 387,2	2 387,2	299,5	1 615,0	12,55
Multas, Juros de Mora e Outros Encargos do IPTU	0,1	0,1	0,0	0,0	0,00
Dívida Ativa do IPTU	1 263,0	1 263,0	167,9	580,2	13,29
Multas, Juros de Mora - Atualização Monetária e Outros Encargos da Dívida Ativa do IPTU	0,1	0,1	0,0	0,0	0,00
(-) Deduções da Receita do IPTU	0,0	0,0	0,0	0,0	0,00
1.2-Receta Resultante do Imposto sobre Transmissão Inter Vivos - ITBI	604,1	604,1	89,3	253,2	14,78
Imposto sobre Transmissão Inter Vivos - ITBI	603,8	603,8	89,3	253,2	14,79
Multas, Juros de Mora e Outros Encargos do ITBI	0,1	0,1	0,0	0,0	0,00
Dívida Ativa do ITBI	0,1	0,1	0,0	0,0	0,00
Multas, Juros de Mora - Atualização Monetária e Outros Encargos da Dívida Ativa do ITBI	0,1	0,1	0,0	0,0	0,00
(-) Deduções da Receita do ITBI	0,0	0,0	0,0	0,0	0,00
1.3-Receta Resultante do Imposto sobre Serviços de Qualquer Natureza - ISS	4 512,7	4 512,7	900,7	2 794,6	19,96
Imposto sobre Serviços de Qualquer Natureza - ISS	4 479,7	4 479,7	897,1	2 775,8	20,03
Multas, Juros de Mora e Outros Encargos do ISS	0,1	0,1	0,0	0,0	0,00
Dívida Ativa do ISS	32,8	32,8	3,6	18,8	10,97
Multas, Juros de Mora - Atualização Monetária e Outros Encargos da Dívida Ativa do ISS	0,1	0,1	0,0	0,0	0,00
(-) Deduções da Receita do ISS	0,0	0,0	0,0	0,0	0,00
1.4-Receta Resultante do Imposto sobre Imposto de Renda Retido na Fonte - IRRF	823,9	823,9	110,8	392,0	13,45
Imposto de Renda Retido na Fonte - IRRF	823,9	823,9	110,8	392,0	13,45
Multas, Juros, de Mora e Outros Encargos do IRRF	0,0	0,0	0,0	0,0	0,00
Dívida Ativa do IRRF	0,0	0,0	0,0	0,0	0,00
Multas, Juros de Mora - Atualização Monetária e Outros Encargos da Dívida Ativa do IRRF	0,0	0,0	0,0	0,0	0,00
(-) Deduções da Receita do IRRF	0,0	0,0	0,0	0,0	0,00
1.5-Receta Resultante do Imposto Territorial Rural - ITR (CF art 153 §4º III)	0,0	0,0	0,0	0,0	0,00
ITR	0,0	0,0	0,0	0,0	0,00
Multas, Juros de Mora e Outros Encargos do ITR	0,0	0,0	0,0	0,0	0,00
Dívida Ativa do ITR	0,0	0,0	0,0	0,0	0,00
Multas, Juros de Mora - Atualização Monetária e Outros Encargos da Dívida Ativa do ITR	0,0	0,0	0,0	0,0	0,00
(-) Deduções da Receita do ITR	0,0	0,0	0,0	0,0	0,00
2-RECEITAS DE TRANSFERÊNCIAS CONSTITUCIONAIS E LEGAIS	39 479,8	39 479,8	7 132,9	22 444,7	18,07
2.1-Cota-Parte FPM	18 075,2	18 075,2	3 486,2	9 802,4	19,29
2.2-Cota-Parte ICMS	18 556,1	18 556,1	3 281,6	10 417,9	17,68
2.3-ICMS-Desoneração - L.C. nº67/1996	124,9	124,9	21,4	64,3	17,13
2.4-Cota-Parte IPI-Exportação	504,2	504,2	79,2	241,8	15,71
2.5-Cota-Parte ITR	7,9	7,9	1,1	10,7	13,89
2.6-Cota-Parte IPVA	2 211,4	2 211,4	263,4	1 907,6	11,91
2.7-Cota-Parte IOF-Ouro	0,0	0,0	0,0	0,0	0,00
3-TOTAL DA RECEITA BRUTA DE IMPOSTOS (1 + 2)	49 070,9	49 070,9	8 701,1	28 079,7	17,73

Ronaldinho
Ronaldinho Guimarães
 Diretor do Departamento
 De Finanças e Controle
 CRC/RJ 023.722/0

Francisco Cruz de Oliveira
 Secretário Mun. Fazenda

Carlos Henrique de S. Mattos
 Controlador Mun. do Município
 CRC/RJ 023.722/0

José Luiz Anchita
 Promotor

MUNICÍPIO DE BARRA DO PIRAI
RELATÓRIO RESUMIDO DA EXECUÇÃO ORÇAMENTÁRIA
DEMONSTRATIVO DAS RECEITAS E DESPESAS COM MANUTENÇÃO E DESENVOLVIMENTO DO ENSINO
DEMONSTRATIVO DAS RECEITAS E DESPESAS COM MANUTENÇÃO E DESENVOLVIMENTO DO ENSINO
ORÇAMENTOS FISCAL E DA SEGURIDADE SOCIAL
PERÍODO DE REFERÊNCIA : 3º Bimestre / 2009

LEI 9 394/96, art 72 - Anexo X

R\$ Milhares

RECEITAS ADICIONAIS PARA FINANCIAMENTO DO ENSINO	PREVISÃO INICIAL	PREVISÃO ATUALIZADA (a)	RECEITAS REALIZADAS		
			No Bimestre (b)	<Período Atual>	% (b/a)
4-RECEITA DA APLIC FINANC DE OUTROS RECURSOS DE IMPOSTOS VINC AO ENSINO	0,0	0,0	0,0	0,0	0,00
5-TRANSFERÊNCIAS DE CONVÊNIOS DESTINADAS A PROGRAMAS DE EDUCAÇÃO	1 760,2	1 760,2	424,4	1 063,3	24,11
5 1-Transferências do Salário-Educação	1 367,8	1 367,8	279,8	916,0	20,46
5 2-Outras Transferências do FNDE	392,4	392,4	144,6	147,3	36,85
5 3-Aplicação Financeira dos Recursos do FNDE	0,0	0,0	0,0	0,0	0,00
6-RECEITA DE TRANSFERÊNCIAS DE CONVÊNIOS	0,2	0,2	0,0	0,0	0,00
6 1-Transferências de Convênios	0,2	0,2	0,0	0,0	0,00
6 2-Aplicação Financeira de Recursos de Convênios	0,0	0,0	0,0	0,0	0,00
7-RECEITA DE OPERAÇÕES DE CRÉDITO	0,0	0,0	0,0	0,0	0,00
8-OUTRAS RECEITAS PARA FINANCIAMENTO DO ENSINO	0,0	0,0	0,0	0,0	0,00
9-TOTAL RECEITAS ADICIONAIS PARA FINANCIAMENTO DO ENSINO (4 + 5 + 6 + 7 + 8)	1.760,4	1.760,4	424,4	1.063,3	24,11

FUNDEB					
RECEITAS DO FUNDEB	PREVISÃO INICIAL	PREVISÃO ATUALIZADA (a)	RECEITAS REALIZADAS		
			No Bimestre (b)	Até 3º Bim/2009	% (b/a)
10-RECEITAS DESTINADAS AO FUNDEB	6 898,5	6 898,5	1 426,4	4 413,3	20,68
10 1-Cota-Parte FPM Destinada ao FUNDEB - (20% de 2 1)	3 313,2	3 313,2	697,1	1 959,6	21,04
10 2-Cota-Parte ICMS Destinada ao FUNDEB - (20% de 2 2)	3 300,0	3 300,0	656,3	2 009,4	19,89
10 3-ICMS-Desoneração Destinada ao FUNDEB - (20% de 2 3)	22,9	22,9	4,3	12,9	18,77
10 4-Cota-Parte IPI-Exportação Destinada ao FUNDEB - (20% de 2 4)	90,1	90,1	15,8	46,9	17,55
10 5-Cota-Parte ITR Destinada ao FUNDEB - (20% de 2 5)	1,1	1,1	0,2	2,2	18,99
10 6-Cota-Parte IPVA Destinada ao FUNDEB - (20% de 2 6)	171,4	171,4	52,7	382,3	30,75
11-RECEITAS RECEBIDAS DO FUNDEB	8 243,6	8 243,6	1 788,4	5 877,6	21,45
11 1-Transferências de Recursos do FUNDEB	8 181,0	8 181,0	1 762,2	5 858,7	21,54
11 2-Complementação da União ao FUNDEB	0,0	0,0	0,0	0,0	0,00
11 3-Recorta de Aplicação Financeira dos Recursos FUNDEB	62,6	62,6	6,2	18,9	9,90
12-RESULTADO LÍQUIDO DAS TRANSFERÊNCIAS DO FUNDEB (11 1 - 10)	1 282,5	1 282,5	335,8	1 445,4	26,18

[SE RESULTADO LÍQUIDO DA TRANSFERÊNCIA (11 > 0)] = ACRÉSCIMO RESULTANTE DAS TRANSFERÊNCIAS DO FUNDEB
[SE RESULTADO LÍQUIDO DA TRANSFERÊNCIA (11 < 0)] = DECRÉSCIMO RESULTANTE DAS TRANSFERÊNCIAS DO FUNDEB

DESPESAS DO FUNDEB	DOTAÇÃO INICIAL	DOTAÇÃO ATUALIZADA (d)	DESPESAS LIQUIDADAS		
			No Bimestre	Até o Bimestre (e)	% (f)=(e/d)x100
13-PAGAMENTO DOS PROFISSIONAIS DO MAGISTÉRIO	5 830,0	5 830,0	1 149,5	3 411,4	58,51
13 1-Com Educação Infantil	2 400,0	2 400,0	227,3	942,8	39,28
13 2-Com Ensino Fundamental	3 430,0	3 430,0	922,2	2 468,6	71,97
14-OUTRAS DESPESAS	2 413,7	2 462,7	225,3	676,1	27,45
14 1-Com Educação Infantil	200,0	170,0	6,7	11,7	6,88
14 2-Com Ensino Fundamental	2 213,7	2 292,7	218,6	664,4	28,98
15-TOTAL DAS DESPESAS DO FUNDEB (13+14)	8 243,7	8 292,7	1.374,8	4.087,5	49,29

DEDUÇÕES PARA FINS DE LIMITE DO FUNDEB PARA PAGAMENTO DOS PROFISSIONAIS DE ENSINO

16-RESTOS A PAGAR INSCRITOS NO EXERCÍCIO SEM DISPONIBILIDADE FINANCEIRA DE RECURSOS DO FUNDEB	0,00
17-DESPESAS CUSTEADAS COM O SUPERÁVIT FINANCEIRO DO EXERCÍCIO ANTERIOR DO FUNDEB	0,00
18-TOTAL DE DEDUÇÕES CONSIDERADAS PARA FINS DE LIMITE DO FUNDEB(16+17)	0,00
19-MÍNIMO DE 60% DO FUNDEB NA REMUNERAÇÃO DO MAGISTÉRIO COM EDUCAÇÃO INFANTIL E ENSINO FUNDAMENTAL (13-18)/(11) x 100%	58,04

CONTROLE DA UTILIZAÇÃO DE RECURSOS NO EXERCÍCIO SUBSEQUENTE

20-RECURSOS RECEBIDOS DO FUNDEB EM 2009 QUE NÃO FORAM UTILIZADOS	0,00
21-DESPESAS CUSTEADAS COM O SALDO DO ITEM 20 ATÉ O PRIMEIRO TRIMESTRE DE 2009	0,00

Ronaldinho
Ronaldo F. de S. Guimarães
Diretor do Departamento
De Finanças e Controle
CRC/RJ 063.722/O

Francisco Cruz de Oliveira
Secretário
Mun. Fazenda

Carlos Henrique de S. Mattos
Controlador Geral do Município
CRC-RJ 091586/O-1

José Luiz Anchite
F. F. F. F. F.

MUNICÍPIO DE BARRA DO PIRAI
RELATÓRIO RESUMIDO DA EXECUÇÃO ORÇAMENTÁRIA
DEMONSTRATIVO DAS RECEITAS DE IMPOSTOS E DAS DESPESAS PRÓPRIAS COM SAÚDE
ORÇAMENTOS FISCAL E DA SEGURIDADE SOCIAL
PERÍODO DE REFERÊNCIA : 3º Bimestre / 2009

ADCT, art 77 - Anexo XVI

R\$ Milhares

RECEITAS	PREVISÃO INICIAL	PREVISÃO ATUALIZADA (e)	RECEITAS REALIZADAS	
			Até 3º Bim/2009 (b)	% (b/a)
RECEITAS DE IMPOSTOS E TRANSFERÊNCIAS CONSTITUCIONAIS E LEGAIS (I)	49 070,8	49 070,8	28 079,8	57,22
Impostos:	8 294,6	8 294,6	5 036,1	60,72
Multas, Juros de mora e Dívida Ativa dos Impostos	1 296,5	1 296,5	599,0	46,20
Receitas de Transferências Constitucionais e Legais	39 479,7	39 479,7	22 444,7	56,85
Da União	18.208,0	18 208,0	9.877,4	54,25
Do Estado	21.271,7	21 271,7	12 567,3	59,08
TRANSFERÊNCIA DE RECURSOS DO SISTEMA ÚNICO DE SAÚDE - SUS (II)	13.115,6	18 632,8	8 427,4	45,23
Da União para o Município	13.115,6	18 632,8	8 427,4	45,23
Do Estado para o Município	0,0	0,0	0,0	0,00
Demais Municípios para o Município	0,0	0,0	0,0	0,00
Outras Receitas do SUS	0,0	0,0	0,0	0,00
RECEITAS DE OPERAÇÕES DE CRÉDITO VINCULADAS À SAÚDE (III)	0,0	0,0	0,0	0,00
OUTRAS RECEITAS ORÇAMENTÁRIAS	36 679,6	36 679,6	22 236,5	60,62
(-) DEDUÇÃO PARA O FUNDEB	6 898,7	6 898,7	4 413,3	63,97
TOTAL	91 967,3	97 484,5	54 330,4	55,73

DESPESAS COM SAÚDE (Por Grupo de Natureza da Despesa)	DOTAÇÃO INICIAL	DOTAÇÃO ATUALIZADA (c)	DESPESAS LIQUIDADAS	
			Até 3º Bim/2009 (d)	% (d/c)
DESPESAS CORRENTES	24 844,6	41 509,2	10 208,2	24,59
Pessoal e Encargos Sociais	10 024,1	10 024,1	4 416,1	44,05
Juros e Encargos da Dívida	0,0	0,0	0,0	0,00
Outras Despesas Correntes	14 820,5	31 485,1	5 792,1	18,40
DESPESAS DE CAPITAL	1 271,0	1 158,0	14,3	1,23
Investimentos	771,0	658,0	14,3	2,17
Inversões Financeiras	500,0	500,0	0,0	0,00
Amortização da Dívida	0,0	0,0	0,0	0,00
TOTAL (IV)	26 115,6	42.667,2	10 222,5	23,96

DESPESAS PRÓPRIAS COM SAÚDE	DOTAÇÃO INICIAL	DOTAÇÃO ATUALIZADA	DESPESAS LIQUIDADAS	
			Até 3º Bim/2009 (e)	% (e)/desp saúde
DESPESAS COM SAÚDE	26 115,6	42 667,2	10 222,5	100,00
(-) DESPESAS COM INATIVOS E PENSIONISTAS	0,0	0,0	0,0	0,00
(-) DESPESAS CUSTEADAS COM OUTROS RECURSOS DESTINADOS À SAÚDE	13 065,6	29 617,2	5 473,8	53,55
Recursos de Transferências do Sistema Único de Saúde - SUS	12 258,9	28 810,5	5 346,4	52,30
Recursos de Operações de Crédito	0,0	0,0	0,0	0,00
Outros Recursos	806,8	806,8	127,4	1,25
(-) RESTOS A PAGAR INSCRITOS NO EXERCÍCIO SEM DISPONIBILIDADE FINANCEIRA VINCULADA DE RECURSOS PRÓPRIOS*			0,0	0,0
TOTAL DAS DESPESAS PRÓPRIAS COM SAÚDE (V)	13 050,0	13 050,0	4 748,7	48,45

CONTROLE DE RESTOS A PAGAR VINCULADOS À SAÚDE INSCRITOS EM EXERCÍCIOS ANTERIORES	RESTOS A PAGAR	
	Inscritos em 31 de dezembro de 2008	Cancelados em 2009 (VI)
RP DE DESPESAS PRÓPRIAS COM AÇÕES E SERVIÇOS PÚBLICOS DE SAÚDE	0,0	0,0
COMPENSAÇÃO DE RESTOS A PAGAR CANCELADOS EM 2009 (VI)		0,0
PARTICIPAÇÃO DAS DESPESAS PRÓPRIAS COM SAÚDE NA RECEITA DE IMPOSTOS E TRANSFERÊNCIAS CONSTITUCIONAIS E LEGAIS- LIMITE CONSTITUCIONAL <15,00%*>¹ [(V-VI)/I]		16,91%

DESPESAS COM SAÚDE (Por Subfunção)	DOTAÇÃO INICIAL	DOTAÇÃO ATUALIZADA	DESPESAS LIQUIDADAS	
			Até 3º Bim/2009 (e)	% (e / total e)
Atenção Básica	14 583,6	14 583,6	5 591,0	48,25
Assistência Hospitalar e Ambulatorial	9 068,3	10 284,3	4 370,7	46,78
Suporte Profilático e Terapêutico	1 632,1	1 632,1	169,3	2,39
Vigilância Sanitária	45,2	45,2	13,1	0,13
Vigilância Epidemiológica	760,5	760,5	305,8	2,46
Alimentação e Nutrição	0,0	0,0	0,0	0,00
Outras Subfunções	28,0	28,0	0,0	0,00
TOTAL	26 115,6	27 333,6	10 449,9	100,00

Ronaldo C. Cerqueiraes
 Diretor do Departamento
 De Finanças e Controle
 CRC/RJ 083.724-0

Francisco Cruz de Oliveira
 Secretário Mun. Fazenda

Carlos Henrique de S. Mattos
 Controlador Geral do Município
 CRC-RJ 0915880-1

José Luiz Anichita
 Prefeito

Fonte: SECRETARIA MUNICIPAL DE FAZENDA -

¹ Esta linha apresentará valor somente no Relatório Resumido da Execução Orçamentária do último bimestre do exercício

² Limite anual mínimo a ser cumprido no encerramento do exercício

SIGFIS - Versão 2009


Data de Emissão: 23/07/2009 15:54h

Anexo XVI do RREO

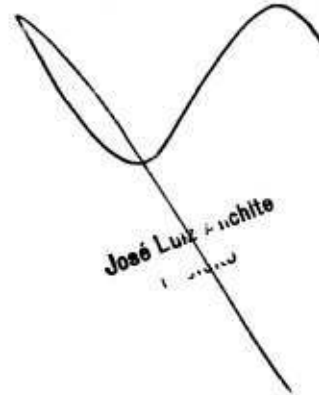
Ajuste da Receita para fins da EC nº 29/00 :
 Receita de Impostos e Transferências Constitucionais e Legais (I) 28 079,8

Ajuste das Despesas com Saúde :
 Total das Despesas com Saúde (IV) 10 222,5
 (-) Despesas com inativos e pensionistas pagas com recursos do RPPS 0,0
 (-) Despesas vinculadas aos recursos do SUS 5 346,4
 (-) Despesas financiadas com recursos de operações de crédito 0,0
 (-) Despesas financiadas com outros recursos 127,4
 = Total Ajustado das Despesas Próprias com Saúde (VIII) 4 748,7
 % das Despesas Próprias com Saúde para fins da EC nº 29/00 (VIII/I) 16,91%


 Ronaldo ... Culmarães
 Diretor do Departamento
 De Finanças e Controle
 CRC/k. 053.722/0


 Francisco Cruz de Oliveira
 Secretário Mun Fazenda


 Carlos Henrique de S. Mattos
 Controlador Geral do Município
 CRC-RJ 091586/O-1


 José Luiz F. Fichite

MUNICÍPIO DE BARRA DO PIRAI - PODER EXECUTIVO
DEMONSTRATIVO SIMPLIFICADO DO RELATÓRIO RESUMIDO DA EXECUÇÃO ORÇAMENTÁRIA
DEMONSTRATIVO SIMPLIFICADO
ORÇAMENTOS FISCAL E DA SEGURIDADE SOCIAL
PERÍODO DE REFERÊNCIA 3º Bimestre / 2009

LRF - art 48 - Anexo XVIII

		R\$ Milhares			
BALANÇO ORÇAMENTÁRIO - RECEITAS		No bimestre	Até o bimestre		
Previsão Inicial de Receita		0,0	94 706,8		
Previsão Atualizada da Receita		0,0	100 224,0		
Receitas Realizadas		17 353,0	55 832,4		
Déficit Orçamentário		0,0	0,0		
Saldos de Exercícios Anteriores		0,0	0,0		
BALANÇO ORÇAMENTÁRIO - DESPESAS		No bimestre	Até o bimestre		
Dotação Inicial		0,0	94 707,0		
Dotação Atualizada		0,0	97 619,3		
Despesas Empenhadas		13 799,2	55 778,4		
Despesas Liquidadas		11 282,3	36 432,4		
Superávit Orçamentário		0,0	19 400,0		
DESPESAS POR FUNÇÃO/SUBFUNÇÃO		No bimestre	Até o bimestre		
Despesas Empenhadas		13 799,1	55 778,2		
Despesas Liquidadas		11 282,2	36 432,4		
RECEITA CORRENTE LIQUIDA - RCL		Até o bimestre			
Receita Corrente Líquida		96 183,0			
RECEITAS/DESPESAS DOS REGIMES DE PREVIDENCIA		No bimestre	Até o bimestre		
Regime Próprio de Previdência Social dos Servidores Públicos					
Receitas Previdenciárias (III)		1 596,6	7 082,8		
Despesas Previdenciárias (IV)		401,3	1 168,9		
Resultado Previdenciário (III-IV)		1 195,3	5 913,9		
RESULTADOS NOMINAL E PRIMÁRIO		Meta Fixada no Anexo de Metas Fiscais da LDO (a)	Resultado Apurado Até o Bimestre (b)	% em Relação à Meta (b/a)	
Resultado Nominal		0,0	-10 857,8	0,0%	
Resultado Primário		0,0	20 264,8	0,0%	
MOVIMENTAÇÃO DE RESTOS A PAGAR		Inscrição	CANCELAMENTO até o bimestre	PAGAMENTO até o bimestre	Saldo
POR PODER					
RESTOS A PAGAR PROCESSADOS					
Poder Executivo					
		2 680,7	365,4	3 785,8	-1 270,5
Poder Legislativo					
		4,4	0,0	0,0	4,4
RESTOS A PAGAR NÃO PROCESSADOS					
Poder Executivo					
		5 237,4	260,9	449,0	4 527,5
Poder Legislativo					
		12,8	0,0	0,0	12,8
TOTAL		8 135,3	626,3	4 234,8	3 274,2
DESPESAS COM MANUTENÇÃO E DESENVOLVIMENTO DO ENSINO - MDE		Valor Apurado até o bimestre	Limites Constitucionais Anuais		
Mínimo Anual de 25% das Receitas de Impostos na Manutenção e Desenvolvimento do Ensino - MDE		5 620,9	25%	20,0%	
Mínimo Anual de 60% do FUNDEB na Remuneração dos Professores do Ensino Fundamental		3 411,4	60%	58,0%	
RECEITAS DE OPERAÇÕES DE CRÉDITO E DESPESAS DE CAPITAL		Valor Apurado Até o Bimestre	Saldo a Realizar		
Receita de Operação de Crédito					
Despesa de Capital Líquida					
PROJEÇÃO ATUARIAL DOS REGIMES DE PREVIDÊNCIA		Exercício em Referência	10º Exercício	20º Exercício	35º Exercício
Regime Próprio de Previdência Social dos Servidores Públicos					
Receitas Previdenciárias (IV)					
Despesas Previdenciárias (V)					
Resultado Previdenciário (VI)=(IV-V)					
RECEITA DA ALIENAÇÃO DE ATIVOS E APLICAÇÃO DOS RECURSOS		Valor Apurado Até o Bimestre	Saldo a Realizar		
Receita de Capital Resultante da Alienação de Ativos					
Aplicação dos Recursos da Alienação de Ativos					
DESPESAS COM AÇÕES E SERVIÇOS PÚBLICOS DE SAÚDE		Valor Apurado Até o Bimestre	Limite Constitucional Anual		
Despesas Próprias com Ações e Serviços Públicos de Saúde		4 748,7	%Mínimo a Aplicar no Exercício 15,0%	% Aplicado até o bimestre 16,9%	
DESPESAS DE CARÁTER CONTINUADO, DERIVADAS DE PPP'S CONTRATADAS		Valor Apurado no Exercício Corrente			
Total das despesas / RCL (%)					

FONTE

Nota

SIGFIS - Versão 2009
 Ronaldo
 Diretor do Departamento
 De Finanças e Contábil
 CRC/RJ 073.722-0

Francisco Oliveira
 Secretário Municipal
 Fazenda

Carlos Henrique de S. Mattos
 Controlador Geral Municipal
 CRC/RJ 073.722-0

José Luiz Anchieta
 Prefeito

Anexo XVIII do RREO

ACESSE O NOSSO SITE:

www.pmbp.com.br

PREFEITURA MUNICIPAL DE BARRA DO PIRAÍ